






















ATTENDRE QUE LE LOCAL SOIT VIDE, PUIS RESPECTER UN DELAI DE LATENCE DE 20 MINUTES AVANT DE PROCÉDER AU BIONETTOYAGE DES SURFACES
(AFIN DE S'ASSURER QUE LES GOUTELLETES SOIENT BIEN RETOMBÉES SUR LES SURFACES)

PORTEZ VOS EQUIPEMENTS DE PROTECTION INDIVIDUELLE



ÉTAPES	OPÉRATION	QUAND	PRODUIT ET DOSAGE	PRECONISATIONS	CONSOMMABLES	MODE OPÉRAITOIRE	SURFACES	CONSIGNES	
1	NETTOYAGE DETARTRAGE 	A CHAQUE INTER	DÉTERGENT DÉTARTRANT  AU DOSAGE PRECONISÉ	 VERIFIER L'ETAT DE MARCHÉ DE LA VMC	 UTILISER DES LAVETTES A USAGE UNIQUE OU LAVABLES PROPRES	AVEC LA LAVETTE IMPREGNÉE DE DÉTERGENT DÉTARTRANT COMODIS NETTOYER LES SURFACES SANITAIRES ET TOUS LES POINTS DE CONTACT AVEC LA MAIN		APRÈS UTILISATION DÉPOSER LA LAVETTE USAGÉE DANS LE SAC DÉDIÉ	
2	RINCAGE 	APRÈS CHAQUE NETTOYAGE	EAU DU RÉSEAU 	 LAISSER AGIR LE DETT. DETARTRANT 5 MN MINIMUM AVANT DE RINCER	 UTILISER DES LAVETTES A USAGE UNIQUE OU LAVABLES PROPRES	AVEC LA LAVETTE IMPREGNÉE D'EAU RINCER LES SURFACES SANITAIRES ET TOUS LES POINTS DE CONTACT AVEC LA MAIN			
3	SÉCHAGE 	 LAISSER SECHER AVANT DE PROCÉDER A LA PHASE DE DÉSINFECTION, LES ÉLÉMENTS ET SURFACES SANITAIRES DOIVENT-ÊTRE PARFAITEMENT SECS							
4	DÉSINFECTION 	APRÈS CHAQUE NETTOYAGE SUR SURFACES SÈCHES	DÉSINFECTANT ACTIF SUR CORONAVIRUS  AU DOSAGE PRECONISÉ	 IMPREGNER LA LAVETTE RECTO VERSO DE DÉSINFECTANT	 UTILISER DES LAVETTES A USAGE UNIQUE OU LAVABLES PROPRES ET SÈCHES	APPLIQUER LA LAVETTE IMPREGNÉE DE DÉSINFECTANT COMODIS UNIFORMEMENT SUR LES SURFACES SANITAIRES ET SUR TOUS LES POINTS DE CONTACT AVEC LA MAIN		 NE PAS RINCER 